

Unsere Schwimmbecken

MdP Unique

Rechteckige Schwimmbecken



Seite 2

MdP Wide

Geräumige Schwimmbecken



Seite 4

MdP Deep

Schwimmbecken mit abgeprägtem Boden



Seite 6

MdP Relax

Schwimmbecken mit Sitznische



Seite 8

MdP New Roman

Schwimmbecken mit römischer Treppe



Seite 10

MdP Elliptic

Abgerundete Schwimmbecken



Seite 12

MdP Smart

Kleine Schwimmbecken



Seite 14

MdP Beach

Schwimmbecken mit Strand



Seite 16

MdP Cover

Schwimmbecken mit Abdeckung



Seite 18

MdP Lane

Schwimmkanal



Seite 20

MONdeSPA

SPA-Schwimmbecken



Seite 22

MdP Unique

Intelligente Eleganz



MdP Unique sind Schwimmbecken mit einem eleganten, avantgardistischen Design. Sie sind auf höchste Funktionalität ausgerichtet und sind mit einer bequemen Einlaufftreppe und einer Sitznische zum Entspannen ausgestattet. Zugleich kann die gesamte Wasserfläche zum Baden genutzt werden.

Modelle

EBENER BECKENBODEN

Unique 10	Unique 9	Unique 8	Unique 7	Unique 6	Unique 4
L: 10,00 T: 1,50	L: 9,00 T: 1,50	L: 8,00 T: 1,50	L: 7,10 T: 1,50	L: 6,10 T: 1,50	L: 4,50 T: 1,50
B: 4,00	B: 4,00	B: 3,80	B: 3,60	B: 3,30	B: 3,80
	+ COVER	+ COVER	+ COVER		



Merkmale



- 1 Sicherheitstrepfenstufe**
Die erste Treppenstufe ist größer und rutschfest, um den Einstieg in den Pool zu erleichtern.

- 2 Einlauftreppe in harmonisch geschwungener Form**
Praktische rutschfeste Design-Treppe.

- 3 Entspannungs-Sitznische**
Sitznische für mindestens 3 Personen, zusätzliche Wassermassage möglich.

- 4 Ebener Beckenboden in 1,50m Tiefe**
Im gesamten Beckenbereich ist es möglich zu stehen.

MdP Wide

Die klassische Avant-garde

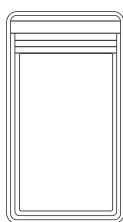


MdP Wide ist ein Modell in den klassischen Formen. Seine breite Sitznische bietet einen idealen Entspannungsraum an, um sich zu entspannen. Die rutschfeste Treppe erlauben einen sicheren Einstieg in den Pool.

Modelle

EBENER BECKENBODEN

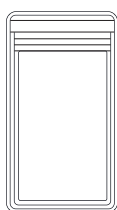
Wide 85



L: 8,50 B: 4,10
T: 1,50

+ COVER


Wide 75



L: 7,50 B: 3,90
T: 1,50

+ COVER

Wide 65



L: 6,50 B: 3,70
T: 1,50

★ 2016



Merkmale



1 Sicherheitstreppe

Die in ihrer gesamten Breite rutschfeste Treppe bietet einen bequemen und völlig sicheren Einstieg in den Pool.

2 Sitznische

Zweite Stufe 60 cm breit, die als Entspannungssitznische dient.

3 Ebener Beckenboden 1,50 m tief

Im gesamten Beckenbereich ist es möglich zu stehen.

4 Ecken

Schwimmbad mit vier Ecken im sehr engen Winkel, um einen Baderaum Bestwert auszunützen

MdP Deep

Tief abtauchen

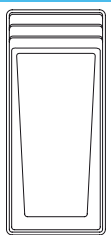


Das rechteckige Design und die breite Einlauftrappe der **MdP Deep** Modelle bieten eine maximale Wasserfläche zum Baden. Durch den tief abgeschrägten Beckenboden sind Sprünge und Tauchaktivitäten vollkommen sicher.

Modelle


ABGESCHRÄGTER BECKENBODEN

Deep 975



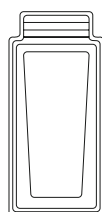
L: 9,00 B: 4,00
T: 1,07 - 1,85

Deep 775



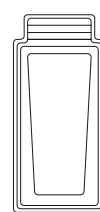
L: 7,30 B: 3,50
T: 1,10 - 1,70

Deep 875



L: 8,50 B: 3,80
T: 1,10 - 1,80

Deep 755



L: 7,30 B: 3,50
T: 1,05 - 1,70

+ COVER



Merkmale

Deep 975, 775



Deep 875, 755



1 Breite Treppe

Die in ihrer gesamten Breite rutschfeste Treppe bietet einen bequemen und völlig sicheren Einstieg in den Pool und zudem einen Entspannungsbereich.

2 Abgeschrägter Beckenboden

Das Schwimmbecken bietet zwei Bereiche mit sehr unterschiedlichen Wassertiefen, so dass jeder auf seine Kosten kommt.

MdP Relax

Das geteilte Badevergnügen

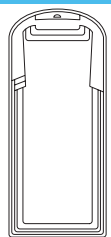


Die **MdP Relax** Schwimmbecken sind für den Badespaß aller Familienmitglieder ausgelegt. Sie haben breite Sitznischen zum Entspannen und 100 % ihrer Wasserfläche kann zum Baden genutzt werden. Der Beckenboden kann eben oder abgeschragt sein.

Modelle

EBENER BECKENBODEN

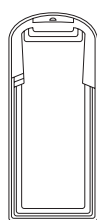
Relax 950



L: 9,00 B: 4,00
T: 1,60

+ COVER

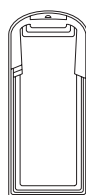
Relax 800



L: 8,00 B: 3,50
T: 1,50

+ COVER

Relax 700



L: 6,90 B: 3,30
T: 1,50

+ COVER




Merkmale

Relax 950, 800, 700



Relax 1111, 910, 1025, 900, 750



1 Breite Sitznischen

Sitznischen im großen Format für die Entspannung der ganzen Familie.

2 Innentreppe

Praktische und breite rutschfeste Treppe für den bequemen Einstieg.

3 Ebener Beckenboden

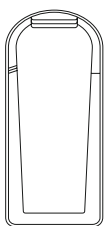
Option ebener Beckenboden von 1,50 m Tiefe.

4 Abgeschrägter Beckenboden

2 Bereiche mit unterschiedlichen Wassertiefen.

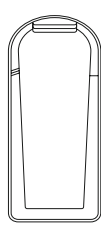
ABGESCHRÄGTER BECKENBODEN

Relax 1111



L: 10,05 B: 4,10
T: 1,05 - 1,90

Relax 910



L: 9,00 B: 4,10
T: 1,10 - 1,85

Relax 1025



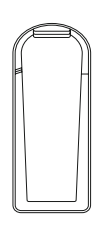
L: 10,05 B: 3,80
T: 1,05 - 1,90

Relax 900



L: 9,00 B: 3,80
T: 1,10 - 1,85

Relax 750



L: 7,50 B: 3,50
T: 1,05 - 1,70

+ COVER

+ COVER

MdP New Roman

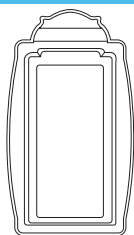
Klassische Schönheit



Das innovative Design mit abgerundeten Formen der **MdP New Roman** Modelle entspricht einer Aktualisierung des klassischen Schwimmbeckens mit römischer Treppe, um die Optik zu verbessern und um Funktionalitäts- und Sicherheitsaspekte einzubringen.

Modelle

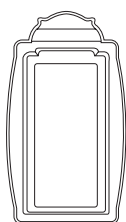
Roman 9



L: 9,00 B: 4,10
T: 1,50

BEACH+

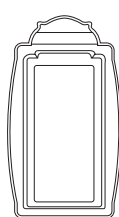
Roman 8



L: 8,00 B: 3,80
T: 1,50

BEACH+

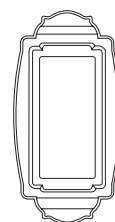
Roman 7



L: 7,00 B: 3,50
T: 1,50

BEACH+


Roman 9 PLUS



L: 10,25 B: 4,10
T: 1,50



Merkmale



1 Einlauftreppe

Rutschfeste Treppe für den bequemen Einstieg.

2 Doppelter Entspannungsplatz

Abgerundete Nische für die Entspannung einer Person, ohne dass der Einstieg über die Treppe behindert wird.

3 Seitliche Einlauftreppe

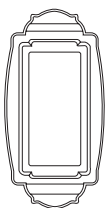
Treppenstufe an der gesamten Seitenwand für den bequemen Ein- und Ausstieg.

4 Ebener Beckenboden in 1,50 m Tiefe

Im gesamten Beckenbereich ist es möglich zu stehen.

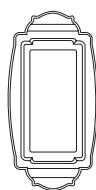
EBENER BECKENBODEN

Roman 8 PLUS



L: 9,25 B: 3,80
T: 1,50

Roman 7 PLUS



L: 8,25 B: 3,50
T: 1,50



MdP Elliptic

Natürliche Harmonie

Das Design mit abgerundeten natürlichen Formen der **MdP Elliptic** Schwimmbecken sorgt für Eleganz und sichtbare Weichheit der Anlage, die sich den unterschiedlichen Geländen anpassen lässt. Der Beckenboden kann eben oder abgeschrägt sein.

Modelle

EBENER BECKENBODEN

ABGESCHRÄGTER BECKENBODEN

Elliptic 965



L: 9,60 B: 3,95
T: 1,50

BEACH+

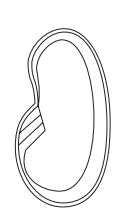
Elliptic 825



L: 8,00 B: 3,85
T: 1,50

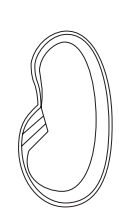
BEACH+

Elliptic 660



L: 6,30 B: 3,30
T: 1,25

Elliptic 670



L: 6,40 B: 3,40
T: 1,25 - 1,65

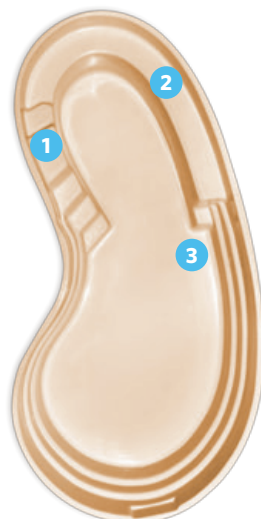


Merkmale

Elliptic 670, 660



Elliptic 965, 825



- 1 Einlauftreppe**
Rutschfeste Treppe in harmonisch geschwungener Form für den bequemen Einstieg.
- 2 Breite Entspannungs-Sitznische**
Breite Sitznische für die ganze Familie mit möglicher Anbringung von Wassermassagejets.
- 3 Stufe für Einstieg in Sitznische**
Kleine Stufe für den bequemen Einstieg in den Entspannungsbereich.

MdP Smart

Intelligente Lösungen

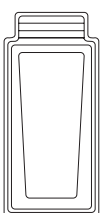


MdP Smart bietet praktische Modelle für den leichten Einbau in kleinen Gärten. Seine rechteckigen Formen erlauben, den Badebereich maximal auszunutzen, und durch die zahlreichen Kombinationsmöglichkeiten mit Treppen lässt sich der Pool der verfügbaren Fläche anpassen.

Modelle

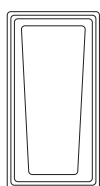
ABGESCHRÄGTER BECKENBODEN

Smart 675



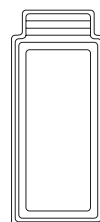
L: 5,65 B: 2,60
T: 1,10 - 1,43

Smart 575



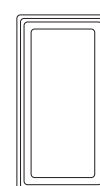
L: 5,05 B: 2,60
T: 1,10 - 1,43

Smart 610



L: 6,00 B: 2,60
T: 1,43

Smart 525



L: 5,05 B: 2,60
T: 1,43


Smart 500



L: 4,85 B: 2,40
T: 1,10



Merkmale



1 Option Monoblocktreppen

Zahlreiche Möglichkeiten für rutschfeste Einlauftreppen, wodurch der Pool der verfügbaren Fläche angepasst werden kann.

2 Ebener / Abgeschrägter Beckenboden

Option ebener oder abgeschrägter Beckenboden und zwei Bereiche mit unterschiedlicher Wassertiefe.

EBENER BECKENBODEN

Smart Joker 1	Smart Joker 2	Smart Covi I	Smart Covi II	Smart Covi III	Smart Lane
L: 5,05 T: 1,43	L: 5,05 T: 1,43	L: 6,00 T: 1,43	L: 6,00 T: 1,43	L: 6,00 T: 1,43	L: 4,75 T: 1,50
B: 3,45	B: 3,45	B: 2,60	B: 3,45	B: 3,45	B: 2,10

MdP Beach

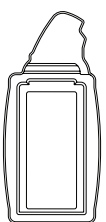
Sicherer Badespaß



Die **MdP Beach** Modelle bieten einen großen Bereich in harmonisch geschwungener Form zum Entspannen oder für den sicheren Badespaß der Kinder. Bei diesen Modellen handelt es sich immer um Monoblockbecken, bei denen Risse und Lecks nicht vorkommen.

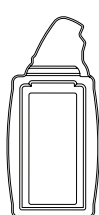
Modelle

Beach 9



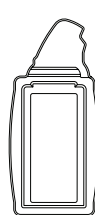
L: 10,45 B: 4,10
T: 1,50

Beach 8



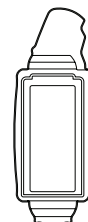
L: 9,45 B: 3,80
T: 1,50

Beach 7



L: 8,45 B: 3,50
T: 1,50

Beach 9 PLUS



L: 11,70 B: 4,10
T: 1,50



Merkmale

Beach 9, 8, 7 + PLUS



Beach 965, 825



1 Rutschfeste Oberfläche

Rutschfeste Beschichtung der gesamten Strandfläche für höchste Sicherheit.

2 Gefälle 3 – 33 cm

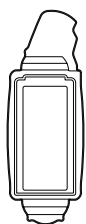
Dieses sanfte Gefälle ermöglicht einen sicheren Spielbereich für die Kleinen.

3 Einlauftreppe

2 rutschfeste Stufen für den bequemen Einstieg in den Pool.

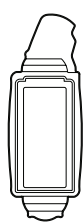
EBENER BECKENBODEN

Beach 8 PLUS



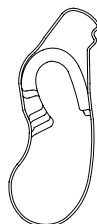
L: 10,70 B: 3,80
T: 1,50

Beach 7 PLUS



L: 9,70 B: 3,50
T: 1,50

Beach 965



L: 11,70 B: 3,95
T: 1,50

Beach 825




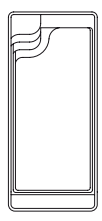
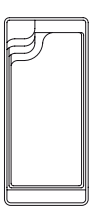


L: 10,10 B: 3,85
T: 1,50

MdP Cover

Totaler Schutz

MdP Cover bietet Modelle mit schwimmenden Rollladenabdeckungen von ausgezeichneter Qualität für eine maximale Sicherheit, für eine optimale Wasserklimatisierung und um das Wasser sauber und kristallklar zu halten.

Modelle

Cover Unique 9	Cover Unique 8	Cover Unique 7	Cover Wide 85	Cover Wide 75
				
L: 10,00 T: 1,50	L: 9,00 T: 1,50	L: 8,10 T: 1,50	L: 9,50 T: 1,50	L: 8,50 T: 1,50
B: 4,00	B: 3,80	B: 3,60	B: 4,10	B: 3,90
			★ 2016	★ 2016



Merkmale der Abdeckung



1 Motorisiertes System

Vollständig im Pool integriert für eine perfekte Optik.

2 Maximale Schnelligkeit

Die Abdeckung lässt sich in nur drei Minuten ein- und ausfahren.

3 Lamellen von maximaler Festigkeit

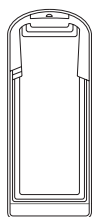
Unsere Pools lassen sich den besten Rollladensystemen anpassen.

4 Persönliche Farbauswahl

Für ein stimmiges Bild mit der Umgebung stehen verschiedene blickdichte Farben zur Auswahl.

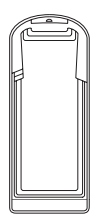
EBENER BECKENBODEN

Cover 950



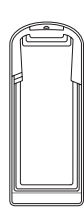
L: 9,90 B: 4,00
T: 1,60

Cover 800



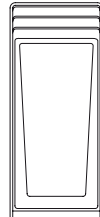
L: 8,75 B: 3,50
T: 1,50

Cover 700



L: 7,65 B: 3,30
T: 1,50

Cover 975



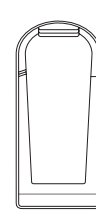
L: 10,00 B: 4,00
P: 1,07 - 1,85

Cover 900



L: 9,90 B: 3,80
T: 1,10 - 1,85

Cover 750



L: 8,25 B: 3,50
T: 1,05 - 1,70

ABGESCHRÄGTER BECKENBODEN

MdP Lane




Neue Horizonte



MdP Lane ist der erste Schwimmkanal-Monoblock auf dem Markt. Sein schlichtes, minimalistisches und elegantes Design ist für ein dauerhaftes Schwimmtraining ausgelegt und besticht zudem durch einen komfortablen Entspannungsbereich.

Modelle

EBENER BECKENBODEN

Lane 14		L: 13,70 T: 1,50	B: 2,10
Lane 12		L: 11,70 T: 1,50	B: 2,10
Lane 10		L: 9,70 T: 1,50	B: 2,10



Merkmale

1 Länge

Die beachtliche Länge des Pools (9,7 bis 13,7 m je nach Modell) ermöglicht ein ideales Schwimmtraining.

2 Entspannungs-Sitznische

Das Design der Sitznische an der übrigen Treppe ermöglicht, sich zu entspannen, ohne das durchgehende Schwimmtraining zu behindern.

3 Sicherheitstreppe

Die erste Treppenstufe ist größer und rutschfest, um den Einstieg in den Pool zu erleichtern.

4 Einlaufftreppe

Die rutschfeste Treppe in einer harmonisch geschwungenen Form, die die Bewegung des Wassers imitiert, sorgt für einen bequemen Einstieg in den Pool.

5 Ebener Beckenboden in 1,50 m Tiefe

Im gesamten Beckenbereich ist es möglich zu stehen.



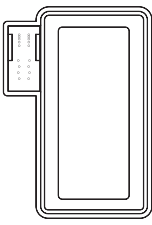
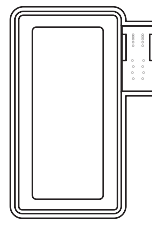
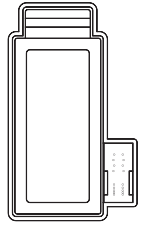
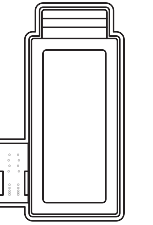
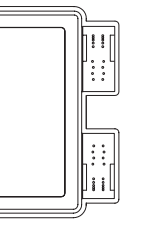


Eine neue Welt des Genusses



Mon de Spa der neusten generation Poolkonzept, das neben dem Badebereich einen oder zwei Spa-Bereiche im Monoblock, mit einem Wassermassagesystem der neusten Generation für die ultimative Entspannung, integriert.

Modelle

MONdeSPA 1	MONdeSPA 2	MONdeSPA 3	MONdeSPA 4	MONdeSPA 5
				
L: 5,05 T: 1,43 B: 3,25	L: 5,05 T: 1,43 B: 3,25	L: 6,00 T: 1,43 B: 3,25	L: 6,00 T: 1,43 B: 3,25	L: 5,05 T: 1,43 B: 3,25



Merkmale



1 Integrierter SPA Monoblock

Ein Wassermassagesystem der neuesten Generation, vollkommen im Pool integriert, für eine ultimative Entspannung.

2 Option Methacrylat-Schutz

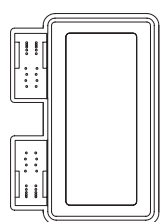
Für eine optimale Wassermassageleistung besteht die Möglichkeit, einen transparenten Methacrylat-Schutz anzubringen, der den Spa-Bereich vom Pool trennt.

3 Ebener Beckenboden in 1,43 m Tiefe

Im gesamten Beckenbereich ist es möglich zu stehen.

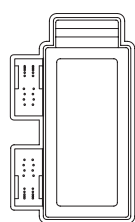
EBENER BECKENBODEN

MONdeSPA 6



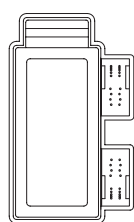
L: 5,05
B: 3,25
T: 1,43

MONdeSPA 7



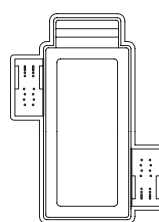
L: 6,00
B: 3,25
T: 1,43

MONdeSPA 8



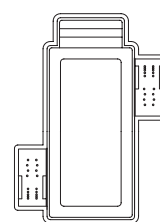
L: 6,00
B: 3,25
T: 1,43

MONdeSPA 9



L: 6,00
B: 3,90
T: 1,43

MONdeSPA 10



L: 6,00
B: 3,90
T: 1,43

Ihr Pool in nur 4 Tagen fix und fertig für den Badespaß!

Null Probleme, nur Lösungen.

MdP System umfasst alle technischen Aspekte und Serviceleistungen, die Ihnen von Mon de Pra geboten werden, um einen einfachen und schnellen Einbau des möglicherweise größten Polyester-Monoblockbeckens auf dem Markt zu gewährleisten.



- 1** Stets Monoblock
Alle Polyester-Monoblockmodelle, ohne Fugen und Flanschverbindungen, garantieren vollkommene Beständigkeit gegen Bewegungen und Veränderungen des Geländes.
- 2** Materialien von ausgezeichneter Qualität
Die besten Polyesterharze, die der Markt hergibt (eingesetzt in der Luft- und Raumfahrtindustrie, im Bootsbau und in der Windenergiebranche), verstärkt mit Glasfaser, garantieren höchste Beständigkeit gegen chemische Substanzen.
- 3** Handwerkliche Herstellung
Der gesamte Prozess der Laminierung und Verstärkung des Beckenkörpers erfolgt manuell, um für das Schwimmbecken höchste mechanische Festigkeit zu erreichen.
- 4** Exklusives Anti-Leck-Düsen-System
Wir sind Pioniere bei der Verwendung eines eigenen Düsen-Systems von höchster Festigkeit. Bei einem unwahrscheinlich auftretenden Leck können die Düsen von innen ausgewechselt werden, ohne dass von außen geöffnet werden muss.
- 5** Die größte Farbauswahl auf dem Markt
Wir bieten eine umfangreiche Farbpalette von 8 verschiedenen Farben an, die eine höchstpersönliche Gestaltung zulassen, um den Pool stilvoll Ihrem Garten anzupassen.
- 6** Ihre Wahl der Ausstattungen
Wir bringen Strahler und Bodenreinigungsdüsen an den von Ihnen gewünschten Stellen an.
- 7** Jegliches Poolzubehör
Wir bieten einen ganzheitlichen Service mit jeglichem Poolzubehör (Gegenstromanlagen, Wassermassagejets, Strahler, Filtermaterial, Sicherheitssysteme, Klimatisierung usw.) und Beckenumrandungen an.
- 8** Schneller Transport und Einbau
Durch unsere eigenen Transportmittel mit Spezialanhängern garantieren wir höchste Pünktlichkeit bei der Lieferung, um so einen schnellen Einbau des Schwimmbeckens zu ermöglichen.
- 9** 10 Jahre Garantie
Zu Ihrer Beruhigung und für Ihr vollstes Vertrauen gewähren wir eine Garantie von 10 Jahren.
- 10** Engagement für die Umwelt
Alle eingesetzten Materialien und Herstellungsverfahren entsprechen den geltenden Richtlinien, um höchste Umweltverträglichkeit zu garantieren.